O-Key
Open your Knot easily!

Der O-Key verhindert, dass der Einbindeknoten (gesteckter oder gelegter Achterknoten) sich zuziehen kann. Der O-Key dient zusätzlich der Sicherheit beim Einbinden.

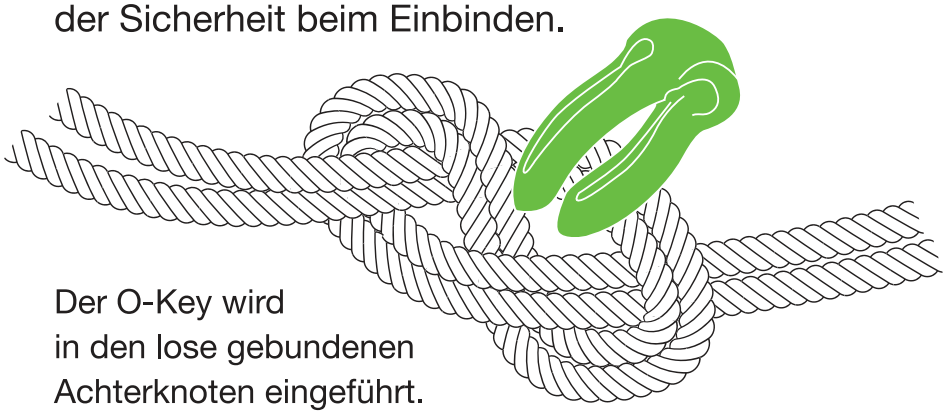

Der O-Key wird in den lose gebundenen Achterknoten eingeführt. Hierbei erfolgt die Sicherheitskontrolle des Knotens!



Zum Entfernen des O-Keys wird an der Unterseite etwas gedrückt und oben am O-Key gezogen. Durch den nach dem Entfernen des O-Keys entstandenen Platz lässt sich der Knoten nun leicht öffnen (ohne Abbildung).

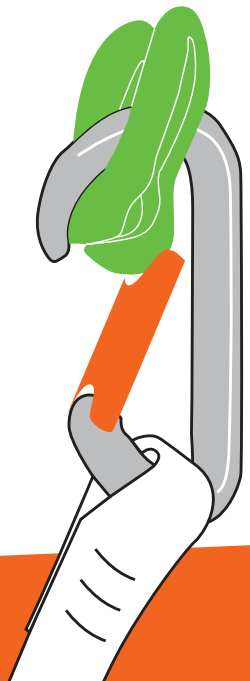

Der O-Key kann zum Offenhalten eines Karabiners beim Stick clipping benutzt werden. Die umständliche Suche nach einem passenden Stein oder Stöckchen entfällt!

cu-belayglasses.com